

RÈGLEMENT 2026

COUPE DE FRANCE
PROMOSPORT



SOMMAIRE

ARTICLE 1 - DEFINITION	4
ARTICLE 2 - EPREUVES	5
ARTICLE 3 - CONCURRENTS	5
ARTICLE 4 - MACHINES	6
ARTICLE 5 - ENGAGEMENTS	6
ARTICLE 6 - DEROULEMENT DES EPREUVES	7
ARTICLE 7 - ARRET DE COURSE/NOUVEAU DEPART	8
ARTICLE 8 - DEPART ANTICIPE	8
ARTICLE 9 - ECHELLE DES SANCTIONS	8
ARTICLE 10 - POINTS	9
ARTICLE 11 - PODIUMS	9
ARTICLE 12 - PRIX	9
ARTICLE 13 - CLASSEMENT FINAL DES COUPES DE FRANCE PROMOSPORT	10
ARTICLE 14 - VERIFICATIONS TECHNIQUES - PARC FERME - DEMONTAGE	10
ARTICLE 15 - RECLAMATIONS	11
ARTICLE 16 - APPLICATION DU REGLEMENT	11
ARTICLE 17 - OFFICIELS	11
ARTICLE 18 - OBLIGATION DES PILOTES VIS-A-VIS DE LA F.F.M.	11
ARTICLE 19 - TRANSPONDEURS	11
ARTICLE 20 - RESPONSABILITES	11
ARTICLE 21 - LAISSEZ-PASSER	11
ARTICLE 22 - CIRCULATION DANS LE PARC COUREURS	11
ARTICLE 23 - BRIEFING	12
 REGLEMENT DES MACHINES PROMOSPORT POUR LES CATEGORIES A2 - 600cc - 1000cc – MASTER et DECOUVERTE	 13
ARTICLE 1 - DEFINITION	13
ARTICLE 2 - HOMOLOGATION	13
ARTICLE 3 - CARACTERISTIQUES GENERALES	13
ARTICLE 4 – MARQUAGE - PLOMBAGE	16
ARTICLE 5 - EQUIPEMENT A RETIRER	16
ARTICLE 6 – REGLEMENT TECHNIQUE	16
ARTICLE 7 – SPECIFICATIONS POUR LA CATEGORIE A2	20

REGLEMENT DES MACHINES PROMO DECOUVERTE	23
ARTICLE 1 - DEFINITION	23
ARTICLE 2 - CARACTERISTIQUES GENERALES	23
ARTICLE 3 - MARQUAGE	24
ARTICLE 4 - EQUIPEMENT A RETIRER	24
ARTICLE 5 - TABLEAU DES MODIFICATIONS	24
ARTICLE 6 - PLAQUES NUMEROS	26

Ce règlement vient compléter les règles générales sportives et techniques pour les épreuves de vitesse.

ARTICLE 1 - DEFINITION

La Fédération Française de Motocyclisme met en compétition pour 2026 les Coupes de France Promosport. Un vainqueur est désigné dans chacune des **huit** classes suivantes :

Catégorie	Age	Eligibilité
125 Cup	A partir de 13 ans*	De 100cc à 125cc monocylindre 4 temps. Puissance maximum de 15cv à la roue arrière. Taille de roue minimum : 17"
Promo A2		<u>Cf. liste des machines homologuées</u> De 300cc à 500cc bicylindre au prix maximum de 9000 € TTC. Puissance maximum de 47.5cv à la roue arrière.
Promo Découverte	A partir de 16 ans*	De 590cc à 1100cc 3 et 4 cylindres et de 1000cc à 1300cc bi cylindre produites à partir de l'année 2005.
Promo 600	A partir de 15 ans*	<u>Cf. liste des machines homologuées</u> De 401cc et à 640cc (4 cylindres) et de 401cc et à 675cc (3 cylindres), au prix maximum de 19.500€ T.T.C., prix catalogue.
Production 600 (PROD600) <i>Inclus dans le Promo 600</i>		<u>Cf. liste des machines homologuées</u> <i>Conforme au règlement technique de la catégorie Production.</i>

Promo 1000	A partir de 16 ans*	<u>Cf. liste des machines homologuées</u> De 675cc à 1000cc (3 et 4 cylindres) et de 850cc et à 1200cc (bi cylindre), au prix maximum de 35.000 € T.T.C., prix catalogue.
Production 1000 (PROD1000) <i>Inclus dans le Promo 1000</i>		<u>Cf. liste des machines homologuées</u> Conforme au règlement technique de la catégorie Production.
Promo Master <i>Inclus dans le Promo 1000</i>	A partir de 40 ans*	Machines conforme au règlement Promo 1000

*Âge minimum (à partir de) : révolus le jour de l'épreuve où ils sont engagés

Lors des courses Promo 1000cc : un classement scratch, un classement **Production 1000** et un classement Promo Master est établis. **Les Promo Master apparaissent dans leur classement et le scratch uniquement.**

Les prix catalogue pourraient subir une évolution en cours d'année en fonction de la conjoncture.
Le prix catalogue pris en compte, est le prix de la version homologuée par le Service des Mines avec les options catalogue du constructeur.

ARTICLE 2 - EPREUVES

Les points permettant d'établir les classements des Coupes de France Promosport peuvent être acquis lors des manifestations organisées par la F.F.M. et ses Clubs qui se déroulent aux dates suivantes :

21 et 22 mars	NOGARO	ASM ARMAGNAC BIGORRE
11 et 12 avril	ALES	MC POLE MECANIQUE
16 et 17 mai	CAROLE	MC MOTORS EVENTS
25 et 26 juillet	PAU ARNOS	MC PAU ARNOS
22 et 23 août	LEDENON	MC LEDENON
26 et 27 septembre	MAGNY-COURS	MC NEVERS ET DE LA NIEVRE (hors 125 Cup)

L'une ou l'autre de ces courses peut changer de date sous réserve d'accord de la Commission Nationale Vitesse, des épreuves peuvent également être rajoutées ou annulées en cours de saison.

ARTICLE 3 - CONCURRENTS

Peuvent disputer les épreuves des Coupes de France PROMOSPORT, les coureurs de toute nationalité, détenteurs d'une licence NCO, NJ3, VEX, LUE et NPH (avec autorisation de départ groupé) délivrée par la F.F.M. et valable pour l'année en cours. Les licences LJA sont autorisées si le plateau n'est pas complet, toutefois les pilotes utilisant cette licence ne peuvent pas marquer de points au classement.

Les pilotes ne remplissant pas toutes ces conditions doivent prendre contact avec le service Promosport avant l'épreuve, pour informations complémentaires au 01.49.23.77.25.

3.1 - Ne peuvent participer aux épreuves Coupe de France PROMOSPORT :

a) Les coureurs ayant été titulaires d'une licence internationale annuelle dans une discipline « vitesse » dans les 10 années précédentes (sauf Dragsters, Montagne et Endurance), dans la même catégorie (ou cylindrée inférieure) que celle où il a roulé avec la licence internationale.

- b) les pilotes ayant terminé dans les cinq premiers du Championnat de France Superbike (Scratch, toutes les catégories du Superbike sont comprises) dans les 5 années précédentes.
- c) le triple vainqueur des Promo 1000cc.

3.2 - Ne peuvent participer dans leur classe 2025 ou dans une classe inférieure en cylindrée :

- a) Les pilotes vainqueurs à deux reprises des Coupes de France Promosport dans ladite catégorie (sauf Promo 1000cc et Master).
 - b) les vainqueurs des différentes Coupes de Marque ou Courses Annexes des cinq années précédentes. Ils peuvent toutefois concourir en catégorie 600cc, 1000cc, voire Promo A2 pour la 125 Cup.
- La Commission se réserve le droit d'étudier les cas particuliers relatifs à ces clauses.

3.3 - Promo Découverte

Ne peut pas participer à la catégorie Promo Découverte :

- **Le pilote ayant marqué des points dans un championnat de France relevant de la CNV (hors Promosport) ;**
- **Le pilote ayant possédé une licence FIM Europe ou internationale avant 2026 ;**
- **Le pilote ayant marqué plus de 10 points en Coupes de France Promosport (hors Promo Découverte).**

Le vainqueur du Promo Découverte scratch ne peut pas participer à nouveau à cette catégorie. Le vainqueur du Promo Découverte 600 peut participer au Promo Découverte 1000cc.

La CNV se réserve en outre le droit de refuser tout engagement qui ne correspond pas à l'esprit de la formule.

ARTICLE 4 - MACHINES

Les machines admises à disputer les Coupes de France Promosport doivent être homologuées par la F.F.M.

ARTICLE 5 - ENGAGEMENTS

Chaque demande doit être accompagnée du montant des droits fixés pour 2026 comprenant 10€ de droit de transpondeur :

- **180€** pour la 125 Cup
- **340€** pour les Promo A2.
- **365€** pour les catégories Promo 600cc, Promo 1000cc, Production 600 et 1000, Promo Master, Promo Découverte.

Ces engagements sont majorés de 50€ par course pour les pilotes ne s'engageant pas sur la totalité du championnat (hors 125 Cup).

Tout concurrent ayant reçu une confirmation d'engagement est assuré de pouvoir participer à :

- 4 séances libres, une séance qualificative et deux courses (sauf cas d'annulation pour une raison extérieure à la volonté de l'organisateur **et à l'exception de l'épreuve de Magny-Cours**).
- **Pour la 125 Cup, l'épreuve est composée d'une séance d'essais libres de 20 minutes, suivie d'une séance d'essais chronométrés de 20 minutes le samedi, puis d'une course le dimanche.**

Les concurrents ont la possibilité de s'engager dès l'ouverture des inscriptions pour le nombre d'épreuves auxquelles ils souhaitent participer par internet uniquement via le site : <https://ffm.engage-sports.com/>

Les priorités sont déterminées par le nombre de courses auxquelles le concurrent est inscrit à la date de confirmation des engagements (un mois avant la course), étant entendu qu'un pilote engagé sur toute la saison peut être confirmé dès son inscription.

Si les créneaux horaires disponibles pour la catégorie sont complets, les engagements qui continuent à arriver sont mis en liste d'attente.

En cas de désistement, les places devenues disponibles sont proposées aux pilotes figurant sur cette liste en fonction du nombre de courses auxquelles ils sont inscrits.

Les engagements sont accessibles à compter du **16 décembre 2025** et sont réservés pendant 7 jours aux pilotes s'engageant pour la totalité des courses.

Les engagements sont clos impérativement 30 jours avant la date de chaque manifestation. Dans le cas où une catégorie comprend à la date de clôture des engagements moins de 20 participants, la CNV se réserve le droit de l'annuler. Passé ce délai et pour autant qu'il reste des places disponibles, les engagements ne peuvent être effectués que par le site internet et sont majorés d'un droit supplémentaire de 50€.

En cas de paiement revenu impayé :

Un courriel est adressé au pilote qui dispose alors d'un délai de 7 jours à réception de celui-ci pour régulariser sa situation. Cette régularisation peut intervenir uniquement par paiement carte bancaire (via le site Internet) ou espèces. **Une somme de 10 € pour impayé s'ajoute automatiquement au montant de l'engagement.**

En l'absence de régularisation pendant ce délai, le pilote est redevable à la FFM du droit d'engagement majoré des frais bancaires générés par l'impayé. Il est par ailleurs automatiquement désengagé de l'épreuve mais reste redevable de la totalité de ses frais d'engagement.

Un pilote ne peut prendre le départ d'une course sans avoir réglé, au préalable, ses impayés des courses précédentes.

Pilote souhaitant déclarer forfait :

Pour tout forfait plus d'un mois avant l'épreuve, un droit administratif de **100€** est retenu. Moins d'un mois avant l'épreuve, le droit administratif est de **180€** et ce, quelle que soit la raison. Cette déclaration doit obligatoirement être faite par écrit, courriel ou **sur Engage Sports**. Pour tout forfait à moins de 8 jours de l'épreuve la totalité de l'engagement est retenue.

En cas de force majeure, la C.N.V. se réserve le droit d'étudier la demande, toutefois le justificatif doit impérativement lui parvenir avant le début des vérifications administratives de l'épreuve.

Après l'ouverture des vérifications administratives, les droits d'engagement ne sont ni remboursés, ni reportés.

ARTICLE 6 - DEROULEMENT DES EPREUVES

6.1 - Vérifications

Le contrôle administratif a lieu a minima de 17h30 à 19h le jeudi et reprend à partir de 8h jusqu'à 12h le vendredi. Le contrôle technique a lieu le vendredi de 11 heures à 13 heures et de 14h00 à 18h30. Le samedi, les vérifications reprennent à 8h00 jusqu'à 12h00.

Pour la catégorie 125 Cup, les contrôles administratifs et techniques sont effectués le samedi entre 8h et 11h00.

Chaque pilote doit obligatoirement se présenter aux opérations de vérifications administratives avec sa licence en cours de validité au moins une heure avant le début de la séance d'essais libres du samedi matin de sa catégorie. Tout pilote qui se présente hors délai peut se voir refuser l'accès à l'épreuve.

Le contrôle technique est obligatoire à partir des essais libres officiels du samedi matin.

Les pilotes doivent être présents en pré-grille, au moins 20 minutes avant l'heure théorique du départ de leur course, afin de pouvoir répondre à un léger décalage des horaires et de permettre le contrôle des transpondeurs, stickers partenaires et pneumatiques. Les pilotes ne peuvent prendre la piste qu'à l'issue de ces contrôles, toute tentative de s'y soustraire est sanctionnée par le jury de l'épreuve. Au cas où ceux-ci ne sont pas respectés, le pilote concerné ne peut prendre la piste qu'après s'être remis en conformité.

Aucune réclamation n'est admise à ce sujet.

Le passage en pré grille n'est pas obligatoire pour les séances d'essais. En revanche, les contrôles sont effectués à la sortie de la voie des stands.

Pour chaque séance de qualification et pour chaque course, les conditions de piste sont déclarées en pré grille et en sortie de la voie des stands 15 minutes avant le départ du tour de formation, un panneau WET (pluie) ou DRY (sec) est présenté à la pré grille. Une fois la pré grille ouverte, il n'est pas accordé de délai supplémentaire pour changer de roue.

Article 6.1.1 - Essais

Les essais sont interdits du lundi au mercredi la semaine de la course. Tout pilote ayant enfreint cette restriction ne pourra pas participer à l'épreuve.

6.2 - Qualifications

Des essais chronométrés d'une durée de 20 minutes déterminent la place sur la grille de départ des courses. Dans le cas où la séance d'essais qualificatifs est annulée, les positions sur la grille de départ sont déterminées sur décision du jury de l'épreuve par les meilleurs temps enregistrés par les pilotes lors de la séance d'essais libres du samedi ou à défaut les meilleurs temps combinés lors des essais libres du vendredi.

Pour les catégories comportant deux séries, le nombre de qualifiés est déterminé en fonction de la capacité de la piste en course. Les pilotes n'étant pas qualifiés pour la finale A font deux courses en finale B. En cas de désistements de pilotes lors de la finale A, le jury se réserve la possibilité de repêcher des pilotes de la finale B.

6.2.1 - Pilotes qualifiés

Le nombre de pilotes admis en course pour chaque classe est indiqué sur le règlement particulier de chaque épreuve.

La participation à la séance d'essais chronométrés est obligatoire pour prendre le départ des courses sur la grille. Le jury de l'épreuve peut, avec l'accord du directeur de course, assouplir l'application de cette règle. Dans ces conditions, les pilotes repêchés partent depuis la voie des stands. Il n'est pas appliqué de temps limite de qualification.

Si un pilote a fait l'objet d'une chute, son équipement et sa moto doivent être représentés au contrôle technique avant tout nouveau départ.

6.3 - Courses

Les grilles sont identiques pour les courses 1 et 2.

Dans chaque classe et sur chaque circuit, les courses se disputent sur une course de 20' environ pour toutes les cylindrées sauf pour les 600cc, Production 600 & 1000, 1000cc et Master où les courses sont de 30' environ.

Pour être classé, un coureur doit avoir effectué 75 % de la distance effectuée par le vainqueur de la course et avoir passé la ligne d'arrivée après le passage de celui-ci dans un délai défini conformément à l'article 7 des règles générales.

ARTICLE 7 - ARRET DE COURSE/NOUVEAU DEPART

Tels que définis à l'article 6 des règles générales pour les épreuves de vitesse.

Les machines peuvent être réparées durant le temps nécessaire à la remise en place des conditions pour donner un nouveau départ, il n'est pas octroyé de délai supplémentaire.

Dans le cas où il se met à pleuvoir lors d'une course commencée sur une piste déclarée DRY, elle n'est pas systématiquement arrêtée, les pneus DOT étant compatibles avec une piste mouillée. Toutefois si le directeur de course juge qu'elle doit l'être, quel que soit le moment de cet arrêt, aucun départ n'est redonné. Si 50 % au minimum et moins des 2/3 de la distance de la course sur le tour où est effectué le classement a été couvert, la moitié des points est attribuée.

ARTICLE 8 - DEPART ANTICIPE

Tout coureur ayant effectué un départ anticipé ou volé tel que défini à l'article 5 des règles générales de vitesse est pénalisé.

ARTICLE 9 - ECHELLE DES SANCTIONS

Les sanctions suivantes peuvent être appliquées en cas de non-observation de la réglementation fédérale et notamment de la réglementation technique des Promosport par le jury ou les instances disciplinaires fédérales :

- avertissement,
- sanction pécuniaire,
- pénalité de temps et de points,
- déclassement de l'épreuve,
- suspension pour une ou plusieurs épreuves
- éviction des Coupes de France Promosport (sanction décidée par le T.N.D.A.).

ARTICLE 10 - POINTS

Les points comptant pour l'établissement du classement des Coupes de France Promosport sont attribués pour chaque course de la façon suivante, dans chaque classe :

1er25 pts	6ème 10 pts	11ème 05 pts
2ème20 pts	7ème 09 pts	12ème 04 pts
3ème16 pts	8ème 08 pts	13ème 03 pts
4ème13 pts	9ème07 pts	14ème 02 pts
5ème11 pts	10ème06 pts	15ème 01 pts

Un point est ajouté pour la pole position lors des essais chronométrés ainsi qu'un point pour le meilleur temps en course (pour les 2 courses).

ARTICLE 11 - PODIUMS

A l'issue de chaque finale un podium est organisé, une coupe est remise aux trois premiers de chaque classe. En catégorie Promo Découverte, une coupe est remise aux trois premiers du classement scratch ainsi qu'aux 3 premiers 600 de la catégorie.

ARTICLE 12 - PRIX

Dans chaque épreuve et les classes suivantes : **A2, Scratch 1000cc, Production 1000, Master, Scratch 600cc, Production 600**, Découverte (Scratch et 600cc) les pilotes se voient attribuer les prix suivants par course :

Primes F.F.M.

1er.....165€	2ème.....135€	3ème.....120€
--------------	---------------	---------------

Lorsqu'une classe comporte moins de 26 participants aux essais chronométrés (à condition d'avoir un minimum de 10 pilotes dans la catégorie), les primes sont les suivantes :

1er.....85€	2ème.....70€	3ème.....60€
-------------	--------------	--------------

Pour la classe 125 Cup, les pilotes se voient attribuer les prix suivants par course :

Primes F.F.M.

1er.....100€	2ème.....75€	3ème.....50€
---------------------	---------------------	---------------------

Lorsque la classe 125 Cup comporte moins de 26 participants aux essais chronométrés (à condition d'avoir un minimum de 10 pilotes dans la catégorie), les primes sont les suivantes :

1er.....50€	2ème.....40€	3ème.....25€
--------------------	---------------------	---------------------

DOTATION PIRELLI

Pirelli attribue aux participants, inscrits sur **au moins 2 épreuves** sur la saison, un welcome pack comprenant des goodies Pirelli sera remis dès la première participation de chaque pilote.

Des dotations sont à gagner, à l'occasion d'un tirage au sort organisé lors de chaque course pour les pilotes engagés sur minimum quatre épreuves pour toutes les catégories :

1er ticket : un pneumatique avant

2ème ticket : un pneumatique arrière

3ème ticket : un pneumatique avant et un pneumatique arrière

Seuls les pilotes présents lors du tirage au sort peuvent bénéficier des dotations. En cas d'absence du pilote tiré au sort, la dotation est remise en jeu.

Le tirage au sort se tient le samedi à 19h00 à la structure Pirelli en présence d'un représentant FFM.

Les pneumatiques gagnés sont de la référence et du type correspondant à la catégorie et remis directement lors du tirage au sort.

Le nombre de courses auxquelles le pilote est inscrit, permettant de déterminer ses dotations et son éligibilité au tirage au sort, est évalué au 6 mars 2026.

Pirelli organise un challenge « **Pirelli Best lap** » destiné à récompenser au sein de certaines catégories et course annexe, les pilotes qui ont réalisé le meilleur temps dans chaque course. Le/les pilotes ayant réalisé(s)

le plus de meilleurs tours en course sur la saison se voient récompensés par Pirelli. **En cas d'ex-aequo, le pilote ayant le dernier meilleur résultat remporte le challenge.**

Les catégories concernées sont les suivantes :

- Promo A2
- **Scratch Promo 600, Production 600**
- Promo Découverte scratch
- **Championnat de France Vitesse Féminin Scratch**
- **Scratch Promo 1000, Master, Production 1000**

DOTATION PRODUCTION 600 & 1000 : le vainqueur de chacune des catégories Production se verra offrir l'ensemble de ses pneumatiques lors de la saison suivante en cas d'engagement en Championnat de France Superbike.

ARTICLE 13 - CLASSEMENT FINAL DES COUPES DE FRANCE PROMOSPORT

Les classements des Coupes de France Promosport sont établis dans chaque classe, sur les résultats obtenus sur l'ensemble des courses organisées.

Les ex aequo sont départagés en considération du nombre de places de 1er, 2ème, etc. S'il est impossible de les départager ils ont le même classement.

Il est offert dans chaque classe Promo A2, Scratch 600cc/Prod 600, Prod 600, Scratch 1000cc, Production 1000, Master et Découverte (Scratch et 600cc) :

Primes F.F.M*

1er.....1.250 € 2ème.....850 € 3ème.....550 €

*Minimum 10 engagés à l'année **au 13 mars**. S'il y a moins de 10 engagés à l'année, les primes sont divisées par 2. **Pour la classe 125 Cup, les primes sont divisées par 2 indépendamment du nombre d'engagés à l'année.**

ARTICLE 14 - VERIFICATIONS TECHNIQUES - PARC FERME - DEMONTAGE

14.1 - Vérifications techniques

Un pilote présentant une machine au contrôle technique (voir article 1 du règlement technique des Promosport) :

- non accompagnée de sa carte grise, de sa feuille des mines ou de son certificat de conformité U.E.
- les pilotes roulant sur des machines faisant l'objet d'un prêt importateur ou concessionnaire doivent être en possession d'une attestation officielle de prêt de ce dernier. Ce document permet l'identification de la machine, y figurent en plus de l'identité du bénéficiaire de ce prêt, l'appellation commerciale, le type mine et le numéro de châssis. Les machines dont les cartes grises sont barrées pour cause de cession, sont acceptées.
- en non-conformité avec le règlement technique des machines de sport, ne peut concourir, ni prétendre au remboursement du droit d'engagement.

Une seule machine par pilote peut être présentée aux contrôles techniques pour chaque catégorie. **Le changement de machine est interdit sur la même épreuve.**

A l'issue du contrôle technique, aucun changement de machine entre les pilotes n'est autorisé.

Les vérifications préliminaires sont des vérifications de sécurité, la conformité de la machine avec les règles techniques reste sous la responsabilité du pilote.

Il est remis à chaque pilote, lors de sa première participation, un passeport technique, sa présentation est obligatoire lors des vérifications techniques de chaque épreuve.

Lors du contrôle les machines doivent être en tous points conformes au règlement sans exception.

En cas de non-conformité à l'arrivée de la deuxième course, le pilote est sanctionné pour les deux courses.

Une machine non conforme avec le règlement technique, ne peut courir, ni prétendre au remboursement du droit d'engagement.

14.2 - Parc fermé, démontage et contrôle de conformité

Les procédures sont telles que définies à l'article 17 des règles générales pour les contrôles techniques de la vitesse.

ARTICLE 15 - RECLAMATIONS

Les réclamations doivent être déposées conformément à l'article 8 des règles générales pour les épreuves de circuits de vitesse.

Tout démontage effectué sur demande du directeur de course, du président du jury ou du responsable technique donne lieu aux indemnités suivantes en cas de conformité :

- haut moteur 4 Temps : 100€ (uniquement si démontage de la culasse).
- haut moteur plus bas moteur 4 Temps : 200€

ARTICLE 16 - APPLICATION DU REGLEMENT

Tous les cas non prévus au présent règlement sont tranchés par le jury de l'épreuve, conformément aux dispositions des règles générales C.N.V., du règlement particulier, du Code sportif national de la F.F.M. et de ses Annexes.

ARTICLE 17 - OFFICIELS

Le directeur de course, les directeurs de course adjoints, les commissaires techniques et les chronomètres sont désignés par la FFM.

Un commissaire sportif est désigné par l'organisateur.

Le directeur de course, son adjoint, le directeur de course stagiaire et les commissaires sportifs doivent avoir satisfait à un séminaire fédéral en cours de validité.

La commission désigne pour chaque épreuve un commissaire sportif et un délégué de son choix, si ce dernier est présent, il est de droit le président du jury, si celui-ci est absent, le club doit désigner un troisième commissaire sportif et nommer le président du jury suppléant.

Trois aides commissaires techniques, nommés par le club, doivent impérativement être présents durant toute l'épreuve. Ceux-ci doivent être titulaires de la licence de commissaire technique.

ARTICLE 18 - OBLIGATION DES PILOTES VIS-A-VIS DE LA F.F.M.

Chaque pilote doit apposer sur sa machine un sticker F.F.M. de chaque côté, sur un emplacement visible et coudre un écusson F.F.M. sur le haut du torse ou le devant des épaules de sa combinaison.

Dans le cas où les Coupes de France Promosport ont un ou plusieurs partenaires, leurs logos doivent être obligatoirement apposés conformément au plan de stickage qui est fourni à chaque participant.

La présence d'annonceurs concurrents aux partenaires FFM est strictement interdite.

Outre le fait qu'il se voit refuser l'accès de la piste, tout pilote en infraction avec l'article 18 est sanctionné par un retrait de 3 points, et par le non-versement de la prime ou de la dotation correspondant au sticker manquant si le pilote est classé dans les trois premiers. Le jury est souverain dans les autres cas, en cas de récidive, le pilote peut être exclu des coupes de France Promosport.

ARTICLE 19 - TRANSPONDEURS

Le chronométrage des machines s'effectue par système transpondeur. Les dispositions applicables figurent à l'article 25 des règles générales. **Les motos doivent être obligatoirement équipées de leur système d'identification sonore (étiquettes ou badge RFID) durant toute l'épreuve, y compris durant les essais libres.**

ARTICLE 20 - RESPONSABILITES

Les dispositions applicables figurent à l'article 23 des règles générales.

ARTICLE 21 - LAISSEZ-PASSER

Les dispositions applicables figurent à l'article 24 des règles générales.

ARTICLE 22 - CIRCULATION DANS LE PARC COUREURS

Pour raison de sécurité, la circulation de tous véhicules dans le paddock doit se faire à l'allure d'un piéton au pas. Les deux roues de service (transport de roues, matériel ou personnel, etc.) doivent être identifiés aux machines pour lesquelles ils sont utilisés, il est recommandé aux pilotes et passagers de porter un casque, ils ne doivent également pas émettre un bruit supérieur à 90 db. La pratique du deux roues, vélo et tout engin motorisé, par des enfants de moins de 10 ans est interdite dans le paddock. Rappelant que le pilote est responsable de ses accompagnateurs, celui-ci peut être sanctionné par le jury de l'épreuve, la sanction prononcée peut aller jusqu'à l'exclusion de la manifestation.

ARTICLE 23 - BRIEFING

Un briefing obligatoire par catégorie est organisé à chaque épreuve. Toute absence aux briefings est passible d'une amende de 75 €.

Pour les catégories Promo 600, Promo 1000, Promo Master, Production 600 et 1000 : les pilotes engagés à l'année ne devront assister qu'au premier briefing qui se tiendra lors de la première épreuve des Coupes de France Promosport. Ces pilotes seront dispensés de briefing sur les autres épreuves.

REGLEMENT DES MACHINES PROMOSPORT POUR LES CATEGORIES A2 - 600cc - 1000cc – MASTER et DECOUVERTE

Ce règlement vient en complément des règles générales pour les contrôles techniques relevant des circuits de vitesse et des courses de côte 2026.

Il est rappelé que tout ce qui n'est pas expressément autorisé et précisé dans ce règlement est strictement interdit.

Tout litige sur une épreuve est tranché en premier ressort par le jury après avis et notification des commissaires techniques. En cas de contestation de la décision, l'instance compétente est le Tribunal National de Discipline et d'Arbitrage.

Tout litige consécutif à un démontage après la manifestation est tranché par la C.N.V. après avis des commissaires techniques responsables du contrôle. En cas de contestation de la décision, l'instance compétente est le Tribunal National de Discipline et d'Arbitrage.

ARTICLE 1 - DEFINITION

Le motorcycle de Promosport doit être fabriqué en série, faire l'objet d'une construction suivie (réseaux, importateurs et constructeurs) et faire l'objet d'une homologation FFM (« compétition client »).

Il doit avoir obtenu l'agrément du Service des Mines dans sa configuration d'origine (sauf dérogation expresse de la CNV).

Les machines doivent être accompagnées de la carte grise, de la feuille des mines ou du certificat de conformité U.E. Les immatriculations WW sont admises à condition que le pilote soit en mesure de présenter la feuille des mines correspondant à la machine. Le numéro du cadre doit correspondre en tous points au numéro figurant sur la carte grise, la feuille des mines ou le certificat de conformité U.E. Le remplacement du cadre est autorisé uniquement par un modèle identique à celui d'origine. Dans ce cas, la facture d'achat doit être présentée lors du contrôle technique.

Les véhicules faisant l'objet d'une procédure VGA, VGE, VEI ou RSV ne sont pas autorisés à participer aux Coupes de France Promosport sauf en catégorie Promo Découverte. Dans cette catégorie, elles sont autorisées pour autant que son propriétaire fournisse une attestation émanant d'un professionnel de la moto certifiant que la machine ne présente pas de danger pour la pratique en compétition.

ARTICLE 2 - HOMOLOGATION

Les machines doivent avoir obtenu une homologation F.F.M. avant la première épreuve à laquelle elles participent. Cette homologation est valable cinq ans. Un dossier d'homologation doit être constitué par le constructeur ou l'importateur.

Lorsqu'un modèle homologué fait l'objet de modification(s) ne remettant pas en cause ses caractéristiques principales, une extension d'homologation est possible.

La F.F.M. est seule juge pour apprécier le bien-fondé de cette demande d'extension.

Après cinq années, la F.F.M. peut décider en fonction du potentiel des machines en course de prolonger cette homologation.

Seules sont admises en Promosport, les machines de marque et type figurant sur la liste des machines homologuées par la F.F.M. pour les courses en Promosport et achetées initialement dans le réseau commercial français ou européen (uniquement pour les pilotes européens non français).

Cet article ne s'applique pas au Promo Découverte où la seule contrainte est que la machine soit fabriquée à partir de l'année 2005.

ARTICLE 3 - CARACTERISTIQUES GENERALES

Pour toutes les pièces où il est stipulé "Aucune modification n'est autorisée" ou "d'origine..." sauf indications explicites d'une quelconque dérogation, aucune modification n'est tolérée, la pièce doit être dans son état d'origine et ne doit avoir subi, ni polissage, ni traitement de surface, ni traitement thermique, ni allègement, ni retrait ou apport de matière.

Seules les modifications ou transformations précisées dans ce règlement sont autorisées.

Les machines doivent être conformes à leur notice descriptive des Mines ou du certificat de conformité U.E. et à la fiche d'homologation et d'identification de la C.N.V.

En complément d'information, il est fait appel aux documents d'homologation FIM des machines Superbike et Supersport.

Les cotes moteurs (alésage et course) figurant sur la notice descriptive ne peuvent être **modifiées**.
Les machines doivent être d'un aspect général correct (propreté, carrosserie, etc.). Toutes les marques d'approbation des épreuves précédentes doivent être retirées.

Les machines doivent être présentées aux vérifications techniques avec la partie inférieure du carénage déposée.

Les étriers de freins avant ont leurs vis de fixation freinées par un fil métallique de sécurité.

3.1. - Carburant

Le carburant doit être du type sans plomb ou bio éthanol, conformément à l'article 20 des règles générales pour les contrôles techniques. **Un point approvisionnement unique en carburant sera déterminé pour chacune des manches du championnat. Les concurrents ne pourront s'approvisionner sur d'autres stations.**

Des prélèvements peuvent être effectués. Les analyses d'essence sont effectuées aux frais de la F.F.M., si elles se révèlent négatives. Si elles se révèlent positives, le concurrent doit régler les frais correspondants. Dans tous les cas, la contre-expertise est aux frais du concurrent.

3.2. - Pneumatiques

Sont seuls autorisés sur piste déclarée sèche les pneus de marque **PIRELLI** tels que définis ci-dessous :

Piste sèche (DRY) :

CATEGORIE	DIMENSION	MODELE	GOMME	TARIF TTC
125 Cup	AV 100/70 R 17	Diablo Superbike	SC1	160€
	AV 110/70 R 17	Diablo Superbike	SC1	180€
	AR 120/70 R 17	Diablo Superbike	SC2	205€
	AR 140/70 R 17	Diablo Superbike	SC2	205€
A2	AV 110/70 ZR17	Diablo Supercorsa V3	SC1	135€
	AR 140/70 ZR17	Diablo Supercorsa V3	SC1	165€
	AV 120/70 ZR17	Diablo Supercorsa V3	SC2	155€
	AR 160/60 ZR17	Diablo Supercorsa V3	SC2	175€
	AR 180/60 ZR17	Diablo Supercorsa V3	SC2	205€
Promo 600cc Production 600 Promo Découverte	AV 120/70 ZR17 AR 180/60 ZR17	Diablo Supercorsa V3 Diablo Supercorsa V3	SC2 SC2	155€ 205€
Promo 1000cc Production 1000 Promo Master Promo Découverte	AV 120/70 ZR17 AR 200/55 ZR17	Diablo Supercorsa V3 Diablo Supercorsa V3	SC2 SC2	155€ 225€

Seuls les paiements en espèces ou cartes bancaires sont acceptés par la structure PIRELLI sur le circuit. Aucune autre référence n'est admise, et ce dès la première course. Les références revendeur sont disponibles sur simple demande.

Le nombre de ces pneumatiques autorisés durant la manifestation est limité à 2 (un avant, un arrière) pour toutes les catégories.

Lors du contrôle technique deux stickers, un pour le pneu avant et un pour le pneu arrière, sont remis au pilote. Ces stickers doivent être apposés sur les pneumatiques du côté droit sous la responsabilité du pilote.

Un pilote n'ayant pas ses stickers de collé sur les pneus référencés ci-dessus lors de son passage en prégrille n'est pas autorisé à rentrer sur la piste, quelles que soit les conditions de piste (DRY ou WET).

Les pneumatiques réglementairement autorisés pour chaque catégorie doivent être montés dans le sens de roulement et en respectant le montage défini par le fabricant. En cas de non-respect, le pilote n'est déclassé que sur la course **lors de laquelle** il a été déclaré non conforme.

Le changement d'un pneumatique en raison d'une crevaisson ou d'une autre "anomalie" ne peut être autorisé, qu'avec l'accord du responsable technique, et avis d'un technicien du fabricant présent sur le circuit.

Le directeur de course doit être prévenu. Tous les cas non prévus sont tranchés par le jury.

Le pilote ayant procédé au changement de pneumatique, doit effectuer un passage par la voie des stands à son prochain départ (demi-finale, finale 1 ou finale 2).

Si un pilote se présente en pré-grille en ayant effectué un changement de pneumatique sans respecter la procédure définie ci-dessus, il est renvoyé de la pré-grille et ne peut prendre le départ.

Un pilote ayant pris le départ après avoir changé de pneumatiques sans autorisation est convoqué par le jury (une sanction pouvant aller jusqu'à l'exclusion de l'épreuve peut être prise par celui-ci).

Aucune modification de la surface extérieure du pneumatique n'est autorisée.

Sont également autorisés uniquement sur piste déclarée WET (mouillée) les pneus de marque PIRELLI tels que définis ci-dessous :

Piste mouillée (WET) :

CATEGORIE	DIMENSION	MODELE	GOMME	TARIF TTC
125 Cup	AV 100/70 R 17	Diablo Rain	SCR1	160€
	AV 110/70 R 17	Diablo Rain	SCR1	170€
	AR 125/70 R 17	Diablo Rain	SCR1	205€
	AR 140/70 R 17	Diablo Rain	SCR1	215€
Promo A2	AV 110/70 R17	Diablo Rain	SCR1	170€
	AR 140/70 R17	Diablo Rain	SCR1	220€
	AR 120/70 R17	Diablo Rain	SCR1	185€
	AR 160/60 R17	Diablo Rain	SCR1	240€
	AR 200/60 R17	Diablo Rain	SCR1	280€
600cc Prod 600 Promo Découverte	AV 120/70 R17	Diablo Rain	SCR1	185€
	AR 200/60 R17	Diablo Rain	SCR1	280€
1000cc Prod 1000 Promo Master Promo Découverte	AV 120/70 R17	Diablo Rain	SCR1	185€
	AR 200/60 R17	Diablo Rain	SCR1	280€

Aucune autre référence n'est admise, et ce dès la première course.

Ces pneus ne font l'objet d'aucun marquage. Leur nombre n'est pas limité.

Les pneus pluie peuvent être montés sur des jantes adaptables de matière et dimensions identiques à l'origine. Ces jantes peuvent également être équipées de disques de frein adaptables de forme, matière et dimensions strictement identiques à l'origine.

Les pneumatiques réglementairement autorisés pour chaque catégorie doivent être montés dans le sens de roulement et à l'emplacement prévu par le fabricant.

Tout autre montage est considéré comme non-conformité technique avec les conséquences qui en découlent.

Le pilote n'est déclassé que sur la course sur laquelle il a été déclaré non conforme.

Les couvertures chauffantes branchées à un groupe électrogène de 2400 watts maximum, sont autorisées en pré-grille.

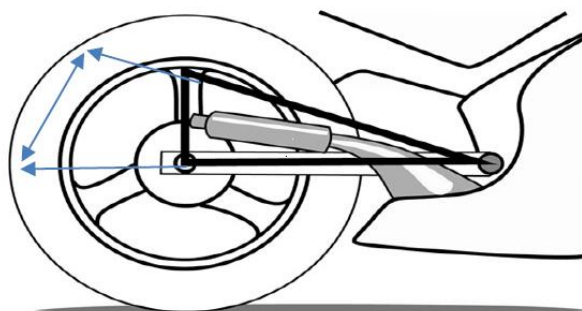
3.3. Système d'échappement / niveau sonore

Les systèmes d'échappements et silencieux peuvent être changés ou modifiés.

Pour des raisons de sécurité les bords de la ou des sorties des silencieux doivent être arrondis pour éviter les bords tranchants.

Les machines dotées d'un échappement « bas » (**catalyseur** sous le moteur et silencieux court) pourront déroger à la règle de profil pour autant que le silencieux se trouve dans un triangle selon le croquis ci-dessous.

Le niveau sonore doit être conforme à l'article 19 des règles générales pour les contrôles techniques.



ARTICLE 4 – MARQUAGE - PLOMBAGE

A tout instant de la manifestation, le moteur ou toute autre partie de la machine peut être plombé (ou marqué). Les pilotes dont les machines ont fait l'objet de ce plombage doivent impérativement présenter celles-ci avec les marques de plombage lors de la ou des épreuves suivantes, où elles sont susceptibles d'être contrôlées. A défaut, les points marqués dans les épreuves à compter et y compris celle où les marquages ont été apposés leur sont retirés. Le déplombage n'est autorisé qu'en présence d'un commissaire technique désigné par la CNV.

En cas de non-conformité technique constatée sur une machine plombée/marquée, l'ensemble des points inscrits par le pilote depuis le plombage/marquage de sa machine lui est retiré.

Les machines peuvent être passées au banc aléatoirement et à tout moment.

ARTICLE 5 - EQUIPEMENT A RETIRER

Doivent être retirés obligatoirement :

- les béquilles,
- les clignotants,
- le(s) rétroviseur(s),
- les repose-pied passager,
- la plaque minéralogique,
- le phare,
- le feu de route arrière.

ARTICLE 6 – REGLEMENT TECHNIQUE

Les numéros doivent être conformes à l'article 16 des règles générales pour les contrôles techniques.

L'usage de la visserie alliage et titane, autre que celle prévue d'origine, est interdit.

6.1. - Partie cycle :

D'origine du type considéré. Les procédés de peinture ne sont pas restreints, polissage interdit. Si la boucle arrière est démontable d'origine, elle peut être changée ou modifiée, mais le type de matériau utilisé doit rester le même que celui d'origine ou avoir une densité supérieure à celle d'origine. Si elle n'est pas démontable, alors il n'y a aucune modification autorisée sauf les points suivants :

- ajout de supports pour la selle
- retrait de supports non utilisés à condition qu'ils n'affectent pas la structure de la boucle arrière ni la sécurité
- tous les accessoires vissés peuvent être retirés ou déplacés. Celle-ci doit présenter toutes les sécurités nécessaires. En cas de doute, l'avis du responsable technique est prépondérant. Les côtés du cadre peuvent être protégés par des protections en composites de carbone kevlar, ces protections épousent la forme du cadre. Les vis de fixation doivent être positionnées en retrait dans ce matériau.

6.1.0. - Bras oscillant

D'origine du type considéré, apport ou enlèvement de matière interdit.

L'axe et les écrous reliant le bras oscillant au cadre doivent rester accessibles.

Une protection fixée sous le bras oscillant, empêchant le pied ou la main d'atteindre la couronne arrière est obligatoire. Elle doit être en matériau de type nylon ou téflon ou matériaux composites ayant des bords arrondis

et une épaisseur minimum de 5 mm. Les côtés du bras oscillant peuvent être protégés par des protections en composites de carbone kevlar, ces protections épousent la forme du bras oscillant. Les vis de fixation doivent être positionnées en retrait dans ce matériau.

6.1.1. - Carénage

Le carénage peut être remplacé par des contretypes accessoires aux dimensions similaires aux pièces d'origine (avec une tolérance de +/-15mm) et présenté des différences visuelles mineures dues à l'utilisation en course (mélange de pièces différentes, points de fixation, fond du carénage, etc.). Le matériau peut être changé. L'utilisation de matériaux en fibres de carbone ou composite de carbone n'est pas autorisée. Des renforts spécifiques en kevlar ou carbone ne sont autorisés qu'autour des trous et zones fragiles. Aucune ouverture ne peut être créée et/ou rebouchée par rapport à celles figurant sur le carénage d'origine (en dehors de celles nécessaire à l'installation du bac de récupération des fluides).

La bulle peut être remplacée par un contertype transparent. Une augmentation de la hauteur de la bulle est autorisée avec une tolérance de +/- 50 mm par rapport aux plans côtés FIM.

Il est interdit d'équiper des motocycles de carénage s'ils ne sont pas équipés de carénage d'origine, à l'exception d'un dispositif de carénage inférieur servant à récupérer les fluides en cas d'avarie mécanique. Ce dispositif ne peut dépasser une ligne tracée horizontalement d'un axe de roue à l'autre.

L'ensemble des supports des instruments sur le carénage peuvent être remplacées, mais l'utilisation du titane et du carbone (ou matériaux en composite similaire) est interdit. Tous les autres supports de carénage peuvent être modifiées ou remplacées.

Les conduits d'air originaux entre le carénage et la boîte à air peuvent être modifiés ou remplacés. Des composants en fibre de carbone **sont interdits sauf si d'origine**. Des grilles de protection ou « wire-meshes » installées à l'origine dans les ouvertures des conduits d'air peuvent être enlevées.

Tout point d'attache pour la béquille de la roue avant/arrière doit être fixé soit au cadre, soit sur le bloc moteur ou sur les bras de suspension arrière (bras oscillants). Aucun élément de ce support ne peut dépasser n'importe quelle partie du carénage. Seules des modifications faites sur le carénage sont autorisées afin d'accepter cet élément. L'espace maximum entre ce dispositif et le carénage est de 5mm.

Les ouvertures de refroidissement d'origine sur les côtés du carénage peuvent seulement être fermées partiellement afin de permettre la fixation de lettrage/logos du sponsor. Ce type de modification sera fait en maille ou tôle perforé. Le matériel est libre mais la distance entre tous les axes d'ouverture, le centre des cercles et leur diamètre doivent rester identiques. Les trous ou perforations doivent avoir un rapport d'espace d'ouverture > 60%.

Le carénage inférieur doit être construit pour contenir, en cas d'incident moteur, au moins la moitié de la totalité de l'huile du moteur (minimum 5 litres).

Le garde-boue avant peut être remplacé par un garde-boue contertype de la pièce d'origine. Toutes les dimensions, y compris les points de fixation, doivent rester comme sur la pièce homologuée. Le matériau est libre. Les montages souples par connecteurs « Zus », clips, tie-raps « zip », colliers Rislant, etc. ne sont pas autorisés.

Le garde-boue arrière fixé sur le bras oscillant peut être modifié, supprimé ou changé mais le profil d'origine doit être respecté.

6.1.2. - Fourche

Pièce d'origine du type considéré. Le positionnement en hauteur par rapport aux Tés de fourche ne doit pas excéder 50mm. Les commissaires techniques peuvent refuser tout positionnement qu'ils considèrent dangereux.

Qualité et quantité d'huile libres. Modification des Tés interdite.

Les bouchons de l'extrémité de la fourche peuvent être modifiés.

Les pièces internes peuvent être modifiées ou changées (rondelles, piston hydraulique, clapet, canalisation d'huile, ressort et collier d'écartements).

6.1.3. - Réservoir d'essence

Pièce d'origine du type considéré. Tous les réservoirs de carburant doivent être complètement remplis de produit ignifugé (structure à cellules ouvertes, par exemple. Explosafe®). Le remplacement du bouchon de réservoir est autorisé.

6.1.3a. - Pompe à essence

Pièce d'origine du type considéré.

6.1.4. - Réservoir d'huile

Pièce d'origine du type considéré.

6.1.5 - Jantes

D'origine du type considéré.

Entretoises des roues avant et arrière libres.

Les valves coudées de contrôle de pression sont autorisées.

6.1.6. - Selle

La selle peut être modifiée ou changée.

6.1.7. - Commandes au pied

Libres.

Exception : La longueur minimum des repose-pieds doit être de 65 mm, et présenter des extrémités arrondies (rayon minimum 8 mm). Lorsque les repose-pieds ne sont pas pliables, ils devront comporter un embout fabriqué dans une matière téflon, plastique ou équivalent.

6.1.8. - Guidon

Libre du commerce. Les extrémités doivent être obligatoirement bouchées.

La réparation des guidons est interdite.

Les guidons doivent être positionnés tels que d'origine par rapport aux Tés du modèle homologué.

6.1.9. - Leviers

D'origine ou adaptables, ils peuvent être de type repliable.

Pour les catégories Promo 600cc, Promo 1000cc un levier à rattrapage de jeux est autorisé.

6.1.10. - Garde-boue

Tout garde-boue du commerce est admis à condition que sa fixation présente toutes les garanties de sécurité et qu'il conserve l'aspect et la forme générale du modèle d'origine.

La partie démontable du garde-boue arrière peut être retirée (il s'agit uniquement de la partie servant de support de la plaque minéralogique). Dans tous les cas, le dessous de selle doit être intégralement couvert.

6.1.11. - Amortisseurs arrières

Changement autorisé en conservant les ancrages d'origine sur le cadre et le bras oscillant. Lorsqu'un système de biellettes ou de renvoi existe, celui-ci doit être conservé d'origine.

Seuls sont admis les amortisseurs adaptables se montant sans aucun changement ou modification du système existant homologué.

6.1.12. - Amortisseur de direction

Recommandé.

6.1.13. - Freins

Il est permis le changement des flexibles, du liquide et des plaquettes de frein à condition que le dispositif adopté présente toutes les garanties de sécurité.

Pour toutes les catégories, les vis de fixation des étriers de freins avant doivent être arrêtées par un fil métallique de sécurité efficace. Les épingles ou agrafes de sécurité sont autorisées.

La séparation des durites de frein avant doit se faire au-dessus du té de fourche inférieur.

Le système et l'équipement ABS, des motos qui en sont équipées d'origine, peut-être déconnecté et/ou retiré.

A l'inverse un système ABS ne peut être monté sur une moto qui n'en est pas équipée d'origine.

Les pistons d'origine peuvent être remplacés mais les modèles en titane sont interdits.

6.1.14. - Tableau de bord

Peut être retiré, une modification des supports est autorisée.

Un compte-tours en état de marche et étalonné, indiquant les valeurs réelles du régime moteur de la machine est obligatoire.

Un témoin de température d'eau adaptable est autorisé, la sonde doit rester à son emplacement d'origine.

Un système d'acquisition de données peut être utilisé. Les seuls capteurs autorisés sont ceux montés comme équipement d'origine sur la moto telle qu'homologuée.

6.1.15. - Faisceau électrique

Les connexions suivantes peuvent être retirées :

- le phare avant,
- les feux arrière et les stops,
- les clignotants,
- l'avertisseur sonore,
- le tableau de bord,
- les interrupteurs de sécurité de béquille.
- le contacteur à clef pourra être retiré ou déplacé.
- tous les commodos de guidon à l'exception de celui qui commande le coupe-contact et le démarreur.

Les commodos d'origine homologués ayant, entre autres, une fonction de réglage servant au bon fonctionnement de la machine, peuvent également être conservés.

L'utilisation d'un commodo à d'autres fins que sa fonction initiale est interdite.

Les commodos accessoires (type Binder ou autres) sont autorisés pour autant que le fabricant présente à la FFM son modèle et ses fonctions possibles.

Le faisceau électrique et le boîtier CDI d'origine peuvent être remplacés seulement par un faisceau électrique et un boîtier CDI du Kit référencé par l'importateur de la marque. La fonction shifter est autorisée.

6.2. - PARTIE MOTEUR

6.2.1. - Démarreur

Les motos homologuées avec un démarreur électrique doivent conserver celui-ci. Le système de démarrage doit être en état de fonctionnement. Ces éléments peuvent être contrôlés à tout moment.

6.2.2. - Carters

Moteur et boîte d'origine du type considéré. Apport et enlèvement de matière interdit sauf la découpe du carter pour le passage du pignon de sortie de boîte qui est autorisée.

Dans tous les cas, un système de protection du pignon de sortie de boîte doit exister.

6.2.3. - Vilebrequin

Pièce d'origine du type considéré, sans modification. Apport et enlèvement de matière interdit.

6.2.4. - Roulements et paliers

Tous les roulements et paliers doivent rester d'origine. Leurs nombres, dimensions et matériaux doivent rester identiques au modèle homologué.

6.2.5. - Cylindre

Pièce d'origine du type considéré. Sans modifications. Hauteur cylindre, dimension des pièces, lumière et transfert d'origine. Apport et enlèvement de matière interdits.

6.2.6. - Piston / Segments

Pièce d'origine du type considéré. Sans modifications. Apport et enlèvement de matière interdits.

6.2.7. - Culasse

Pièces d'origine. Apport et enlèvement de matière interdits.

Les systèmes de contrôles des émissions de polluants dans et autour de la boîte à air et du moteur peuvent être retirés. Le système de contrôle d'injection d'air (valve, solénoïde, durite) peut être retiré. Les couvercles de la culasse peuvent être retirés et bouchés par des plaques.

6.2.8. - Distribution

Le diagramme doit rester identique à celui d'origine sans modifications. Les pistons, lumières, soupapes et arbres à cames doivent rester d'origine du type considéré sans modifications. Si dans la distribution d'origine du type considéré, un système de clapets, de soupapes ou de disques est incorporé, celui-ci doit être maintenu tel que d'origine.

6.2.9.1. - Injecteurs

Pièce d'origine considérée sans modifications.

6.2.9.2 - Réglage d'injection

L'adjonction d'un dispositif supplémentaire pour changer le mélange de carburant est autorisée, conformément à l'article 18 des règles générales pour les contrôles techniques.

6.2.9.3. - Boîte à air

Filtre à air adaptable autorisé.

La boîte à air doit rester telle que d'origine, aucune modification n'est autorisée.

6.2.10. – Circuit de lubrification

D'origine du type considéré.

6.2.11. - Allumage – Générateur

Pièce d'origine du type considéré, sans modification.

L'indice thermique des bougies est libre. Le générateur doit assurer la charge de la batterie. Le contrôle s'effectue en mesurant la tension aux bornes de la batterie, dans l'état de passage de la ligne d'arrivée, sans démontage hormis ceux nécessaires pour accéder à celle-ci et sans changement de pièces.

La tension est mesurée moteur à l'arrêt, puis moteur en marche. Elle doit présenter une élévation d'au moins un volt par rapport à celle mesurée moteur à l'arrêt. Le débit de l'alternateur peut être contrôlé et doit correspondre aux prescriptions du constructeur.

6.2.12. - Embrayage

Noix, plateau de pression, cloche et disques (lisses et garnis) d'origine du type considéré. Nombre de disques garnis identiques à l'origine. Ressorts de pression d'embrayage libre. Apport et enlèvement de matière interdits.

6.2.13. - Boîte de Vitesses

Boîte d'origine du type considéré. Le changement de la démultiplication finale est autorisé. La largeur de la chaîne de transmission finale peut être changée, mais le pas doit rester d'origine.

Nombre de rapports et démultiplication primaire strictement d'origine.

En cas de bridage partiel par la boîte de vitesses, celui-ci peut être désactivé.

6.2.14. - Roulement de boîte

Tous les roulements et les paliers doivent rester d'origine. Leur nombre, dimensions et matériaux doivent rester identiques au modèle homologué.

6.2.15. - Système de refroidissement

D'origine du type considéré. Le calorstat peut être retiré. La mise en marche forcée du ventilateur est autorisée.

6.2.16. - Joints moteurs

Les joints moteurs doivent être identiques à l'origine. Leur épaisseur doit correspondre à la norme du constructeur (avec serrage correspondant au couple préconisé par le constructeur).

6.2.17. - Batterie

La batterie doit conserver la dimension et les caractéristiques d'origine, elle doit être en bon état et fournir la tension prévue par le constructeur à tout moment de la manifestation. Les batteries au lithium sont interdites sauf si elles sont montées d'origine sur la moto.

ARTICLE 7 – SPECIFICATIONS POUR LA CATEGORIE A2

7.1. Poids des machines

Le poids de la moto doit correspondre au poids à vide de la machine avec une tolérance de 10%.

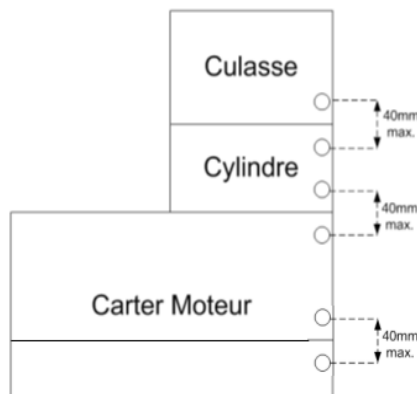
7.2. Marquage – plombage des moteurs

La conformité des moteurs des motos A2 est contrôlée par le banc de puissance FFM, la puissance maximale ne doit pas être supérieure à 47.50 cv sans tolérance.

Les machines sont plombées lors de leur passage au contrôle technique. Deux déplombages maximums par machine sont autorisés pendant la saison.

Si un déplombage supplémentaire est réalisé, le pilote est sanctionné d'un départ de course depuis la sortie de la voie des stands. Un moteur plombé ne peut correspondre qu'à une seule moto.

Trois zones doivent être aménagées par le concurrent afin de permettre le plombage de la culasse au cylindre et du cylindre au carter moteur et des carters moteurs entre eux. Pour cela, des trous de Ø2mm mini doivent être réalisés dans les 3 pièces mentionnées ci-dessus, avec une distance de 40mm maximum (voir croquis ci-dessous).



7.3 - Freins

L'utilisation du disque de frein avant d'origine de la Kawasaki Ninja 400 (référence 41080-0695-32L) n'est pas autorisée.

7.4 - Tableau de bord et faisceau électrique

Le tableau de bord doit être celui d'origine, en état de marche et sans modifications.

Le faisceau électrique d'origine doit être conservé, seules les connexions susmentionnées peuvent être retirées. La modification du boîtier ECU d'origine est strictement interdite. L'utilisation du boîtier additionnel de la marque Dyno Jet, modèle : Power Commander est autorisée.

Les boîtiers ECU d'origine peuvent être inter-changés, avec ceux d'un autre concurrent ou de la FFM, du même modèle à la seule discrétion des officiels de la manifestation.

Il est permis d'utiliser le kit sonde lambda de la marque Dyno Jet, modèle Auto tune, dont la référence commerciale est DYPCVAT200.

7.5 - Distribution

Uniquement pour les Yamaha R3 :

Il est possible d'utiliser :


- l'arbre à cames d'admission référence 2MS – E2170 – 01
- le pignon d'arbre à cames 1WD – E2176 – 00

Aucune autre pièce ne peut être changée ou modifiée.

7.6 - Boîte à air

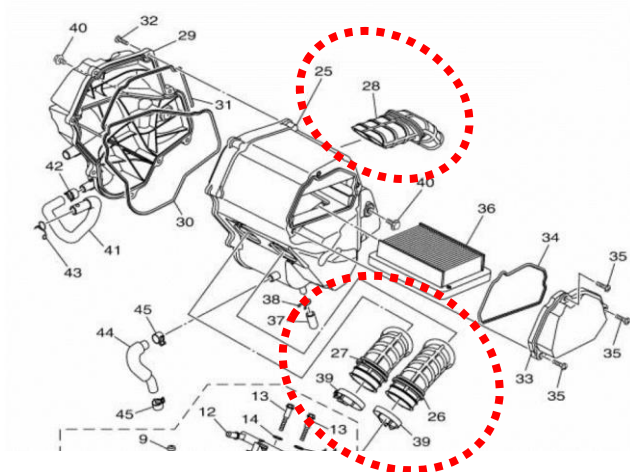
Yamaha R3 :

Il est permis de modifier le couvercle du filtre à air (pièce #33 sur l'éclaté ci-après) selon les photos suivantes,





Le conduit d'entrée de la boîte à air peut être supprimé (pièce #28), les 2 trompettes d'admissions peuvent être réduites en longueur autant que souhaité (pièces #26 et #27).



REGLEMENT DES MACHINES PROMO DECOUVERTE

Ce règlement vient en complément des règles générales pour les contrôles techniques relevant des circuits de vitesse et des courses de côte 2026.

ARTICLE 1 - DEFINITION

Le Motorcycle de Promo Découverte doit être fabriqué en série, faire l'objet d'une construction suivie et être vendu dans le commerce.

Il doit avoir obtenu l'agrément du Service des Mines dans sa configuration d'origine.

Les machines doivent être accompagnées de la carte grise, de la feuille des mines ou du certificat de conformité U.E.

Les véhicules faisant l'objet d'une procédure RSV peuvent participer aux épreuves Promo-Découverte.

Pour autant que son propriétaire fournisse une facture émanant d'un professionnel de la moto certifiant que la machine ne présente pas de danger.

Les pilotes roulant sur des machines faisant l'objet d'un prêt importateur ou concessionnaire doivent être en possession d'une attestation officielle de prêt de ce dernier. Ce document permet l'identification de la machine, y figurent en plus de l'identité du bénéficiaire de ce prêt, l'appellation commerciale, le type mine et le numéro de châssis.

ARTICLE 2 - CARACTERISTIQUES GENERALES

La cylindrée (alésage et course) du moteur figurant sur la notice descriptive ne peuvent être modifiées.

Les machines doivent être d'un aspect général correct (propreté, carrosserie, etc.). Toutes les marques d'approbation des épreuves précédentes doivent être retirées.

Le générateur doit assurer la charge de la batterie.

Le contrôle s'effectue en mesurant la tension aux bornes de la batterie, dans l'état de passage de la ligne d'arrivée, sans démontage hormis ceux nécessaires pour accéder à celle-ci et sans changement de pièces.

La tension est mesurée moteur à l'arrêt, puis moteur en marche. Elle doit présenter une élévation d'au moins un volt par rapport à celle mesurée moteur à l'arrêt. Le débit de l'alternateur peut être contrôlé et doit correspondre aux prescriptions du constructeur.

La batterie doit conserver les dimensions d'origine, elle doit être en bon état et fournir la tension prévue par le constructeur à tout moment de la manifestation. Les batteries lithium sont interdites sauf si elles sont d'origine homologuées sur le modèle du type considéré.

Le système de démarrage doit être en état de fonctionnement. Ces éléments peuvent être contrôlés à tout moment. Le phare dans son ensemble doit être retiré.

Les reniflards (réservoirs d'essence, d'eau, d'huile ainsi que le carter moteur) doivent tous aboutir dans un ou plusieurs récupérateurs d'une capacité de 125 cc minimum chacun et d'une capacité totale de 0,5 litre minimum fixés correctement. Les machines équipées d'un système de recyclage automatique conservent ce dispositif d'origine. Tous les bouchons de remplissage, de vidange ou de niveau, trappes de vidange, filtres à huile extérieurs (de type automobile) et niveaux d'huile, ainsi que les vis de raccord des circuits de lubrification doivent être obligatoirement arrêtés par un fil métallique de sécurité. Les machines doivent être présentées aux vérifications techniques avec la partie inférieure du carénage déposée.

Les étriers de freins avant ont leurs vis de fixation freinées par un fil métallique de sécurité.

L'installation sur la moto d'un coupe-circuit interrompant le circuit primaire d'allumage et coupant le moteur lorsque le pilote quitte sa machine (notamment en cas de chute) est recommandée. Ce système peut être commandé soit par un cordon relié au pilote ou par un système sans fil.

2.1. - Pneumatiques

Sont seuls autorisés les pneus de marque PIRELLI tels que définis dans le règlement Promosport; Les pneus pluie sont autorisés.

Les couvertures chauffantes branchées à un groupe électrogène de 2400 watts maximum, sont autorisées en pré-grille.

La catégorie Promo Découverte est limitée à un seul train de pneumatiques par week end de course.

Les pneumatiques réglementairement autorisés pour chaque catégorie doivent être montés dans le sens de roulement et à l'emplacement prévu par le fabricant. Le pilote n'est déclassé que sur la course sur laquelle il a été déclaré non conforme.

2.2. - Système d'échappement / niveau sonore

Les systèmes d'échappements et silencieux peuvent être changés ou modifiés.

Le niveau sonore doit être conforme à l'article 19 des règles générales pour les contrôles techniques.

ARTICLE 3 - MARQUAGE

Toute partie ou pièce des machines utilisées peut subir un ou plusieurs marquages d'identification par les commissaires techniques.

ARTICLE 4 - EQUIPEMENT A RETIRER

Doivent être retirés obligatoirement :

- les béquilles,
- les clignotants,
- le(s) rétroviseur(s),
- les repose-pied passager,
- la plaque minéralogique,
- les phares,
- les feux de route et stop arrière.

ARTICLE 5 - TABLEAU DES MODIFICATIONS

L'usage de la visserie alliage et titane, autre que celle prévue d'origine, est interdit.

5.1. - PARTIE CYCLE

D'origine du type considéré. Les procédés de peinture ne sont pas restreints.

Les supports de béquilles doivent être réalisés en nylon, téflon, ou matière équivalente, ont les dimensions maximums suivantes :

- Diamètre 30 mm, longueur 40 mm, vis de fixation en retrait,
- Les côtés du cadre peuvent être protégés par des protections en composites de carbone kevlar, ces protections épousent la forme du cadre.

Les vis de fixation doivent être positionnées en retrait dans ce matériau.

5.1.0. - Bras oscillant

D'origine du type considéré, apport ou enlèvement de matière interdit.

Une protection fixée sous le bras oscillant, empêchant le pied ou la main d'atteindre la couronne arrière est obligatoire. Elle doit être en matériau de type nylon ou téflon ou matériaux composites ayant des bords arrondis et une épaisseur minimum de 5 mm.

5.1.1. Carénage

Le carénage peut être remplacé par des contretypes accessoires aux dimensions similaires aux pièces d'origine (avec une tolérance de +/- 15 mm) et présenté des différences visuelles mineures dues à l'utilisation en course (mélange de pièces différentes, points de fixation, fond du carénage, etc.). Le matériau peut être changé. L'utilisation de matériaux en fibres de carbone ou composite de carbone n'est pas autorisée. Des renforts spécifiques en kevlar ou carbone ne sont autorisés qu'autour des trous et zones fragiles. Aucune ouverture ne peut être créée et/ou rebouchée par rapport à celles figurant sur le carénage d'origine (en dehors de celles nécessaire à l'installation du bac de récupération des fluides).

La bulle peut être remplacée par un contertype transparent. Une augmentation de la hauteur de la bulle est autorisée avec une tolérance de +/- 50 mm par rapport à la distance verticale du té de fourche supérieur.

Il est interdit d'équiper des motocycles de carénage s'ils ne sont pas équipés de carénage d'origine, à l'exception d'un dispositif de carénage inférieur servant à récupérer les fluides en cas d'avarie mécanique. Ce dispositif ne peut dépasser une ligne tracée horizontalement d'un axe de roue à l'autre.

L'ensemble des supports des instruments sur le carénage peuvent être remplacées, mais l'utilisation du titane et du carbone (ou matériaux en composite similaire) est interdit. Tous les autres supports de carénage peuvent être modifiées ou remplacées.

Les conduits d'air originaux entre le carénage et la boîte à air peuvent être modifiés ou remplacés. Des composants en fibre de carbone **sont interdits sauf si d'origine** et autres matériaux exotiques sont interdits. Des grilles de protection ou « wire-meshes » installées à l'origine dans les ouvertures des conduits d'air peuvent être enlevées.

Tout point d'attache pour la béquille de la roue avant/arrière doit être fixé soit au cadre, soit sur le bloc moteur ou sur les bras de suspension arrière (bras oscillants). Aucun élément de ce support ne peut dépasser n'importe quelle partie du carénage. Seules des modifications faites sur le carénage sont autorisées afin d'accepter cet élément. L'espace maximum entre ce dispositif et le carénage est de 5mm.

Les ouvertures de refroidissement d'origine sur les côtés du carénage peuvent seulement être fermées partiellement afin de permettre la fixation de lettrage/logos du sponsor. Ce type de modification est fait en maille ou tôle perforé. Le matériel est libre mais la distance entre tous les axes d'ouverture, le centre des cercles et leur diamètre doivent rester identiques. Les trous ou perforations doivent avoir un rapport d'espace d'ouverture > 60%.

Le carénage inférieur doit être construit pour contenir, en cas d'incident moteur, au moins la moitié de la totalité de l'huile et du liquide de refroidissement du moteur (minimum 5 litres).

Le garde-boue avant peut être remplacé par un garde-boue contretypé de la pièce d'origine. Toutes les dimensions, y compris les points de fixation, doivent rester comme sur la pièce homologuée. Le matériau est libre. Les montages souples par connecteurs « Dzus », clips, tie-raps « zip », colliers Rislan, etc. ne sont pas autorisés.

Le garde-boue arrière fixé sur le bras oscillant peut être modifié, supprimé ou changé mais le profil d'origine doit être respecté.

5.1.2. - Fourche

Libre.

5.1.3. - Réservoir d'essence

Pièce d'origine du type considéré. Le remplissage complet des réservoirs avec une mousse de rétention du carburant est obligatoire.

5.1.4 - Jantes

Libres.

Les jantes en carbone sont interdites sauf si elles sont d'origine du type considéré.

Entretoises des roues avant et arrière libres.

5.1.5. - Selle

La selle peut être modifiée ou changée.

5.1.6. - Commandes au pied

Libre.

Exception : La longueur minimum des repose-pieds doit être de 65 mm, et présenter des extrémités arrondies (rayon minimum 8 mm). Lorsque les repose-pieds ne sont pas du genre pliable, ils doivent comporter un embout fabriqué dans une matière téflon, plastique ou équivalent.

5.1.7. - Guidon

Libre du commerce. Les extrémités doivent être obligatoirement bouchées.

La réparation des guidons est interdite.

5.1.8. - Leviers

D'origine ou adaptables, pliables en cas de chute, rattrapage de jeux autorisé.

Les motos doivent être équipées d'une protection du levier de frein avant, afin de protéger le levier de frein au guidon d'un actionnement accidentel en cas de collision avec une autre machine. Ces protections doivent faire l'objet de fabrication en série et distribuées par un professionnel.

5.1.9. - Garde-boue

Tout garde-boue du commerce est admis à condition que sa fixation présente toutes les garanties de sécurité et qu'il conserve l'aspect et la forme générale du modèle d'origine.

La partie démontable du garde-boue arrière peut être retirée (il s'agit uniquement de la partie servant de support de la plaque minéralogique). Dans tous les cas, le dessous de selle doit être intégralement couvert.

5.1.10 - Amortisseurs arrière

Changement autorisé en conservant les ancrages d'origine sur le cadre et le bras oscillant. Lorsqu'un système de biellettes ou de renvoi existe, celui-ci doit être conservé d'origine.

5.1.11. - Amortisseur de direction

Recommandé. **Il ne doit pas servir de butée de direction.**

5.1.12. - Freins

Est autorisé le changement des flexibles, du liquide et des plaquettes de frein à condition que le dispositif adopté présente toutes les garanties de sécurité.

Le remplacement des flexibles, du liquide et des plaquettes de frein sont autorisés à condition que le dispositif adopté présente toutes les garanties de sécurité.

Pour toutes les catégories, les vis de fixation des étriers de freins avant devront être arrêtées par un fil métallique de sécurité efficace.

La séparation des durites de frein avant doit se faire au-dessus du té de fourche inférieur.

5.1.13. - Compteur kilométrique et compte tours

Peuvent être retirés, une modification des supports est autorisée.

Un compteur compte-tours en état de marche et indiquant les valeurs réelles du régime moteur est obligatoire.

Un témoin de température d'eau adaptable est autorisé.

Un système d'acquisition de données peut être utilisé. Les seuls capteurs autorisés sont ceux montés comme équipement d'origine sur la moto telle qu'homologuée.

5.1.14. - Faisceau électrique

Tous les commodos de guidon à l'exception de celui qui commande le coupe-contact et le démarreur peuvent être retirés.

Les commodos d'origine homologué ayant, entre autres, une fonction de réglage servant au bon fonctionnement de la machine peut être conservés.

5.1.15. - Cadre

Le numéro du cadre doit correspondre en tous points au numéro figurant sur la carte grise, la feuille des mines, le certificat de conformité UE.ou la facture.

Le remplacement du cadre est autorisé uniquement par un modèle identique à celui d'origine. Dans ce cas, la facture d'achat doit être présentée lors du contrôle technique.

Tous les cas non conformes sont soumis au Jury de l'épreuve.

5.1.16. Feu rouge arrière

Conforme à l'article 23 des règles générales pour les contrôles techniques.

5.2. - PARTIE MOTEUR

5.2.1. - Démarreur

Les motos homologuées avec un démarreur électrique doivent conserver celui-ci.

5.2.2 - Réglage d'injection

Pour les machines équipées d'injection, l'adjonction d'un dispositif supplémentaire pour changer le mélange de carburant est autorisé.

5.2.3. - Filtre à air

Adaptable autorisé.

5.2.4. Système de refroidissement

D'origine du type considéré. Le calorstat peut être retiré. Le seul liquide de refroidissement autorisé est l'eau pure. Tout additif, quel qu'il soit, est strictement interdit.

La mise en marche forcée du ventilateur est autorisée.

ARTICLE 6 - PLAQUES NUMEROS

Les machines doivent être équipées de plaques jaune mat avec des numéros noir mat uniquement pour la catégorie Promo Découverte.

Les numéros doivent être conformes à l'article 16 des règles générales pour les contrôles techniques.